

# TRÂNSITO SEGURO



## SEQUÊNCIA DIDÁTICA

PODE USAR PARA ENSINAR  
[materiaispdg.com.br](http://materiaispdg.com.br)


ESCOLA \_\_\_\_\_  
NOME: \_\_\_\_\_

**NAS ATIVIDADES DESTA PÁGINA VAMOS APRENDER A CONHECER,  
CONHECENDO MAIS, AGIREMOS MELHOR!**

### O QUE É O TRÂNSITO?

TRÂNSITO É O MOVIMENTO DE PESSOAS E DE VEÍCULOS NAS RUAS, AVENIDAS, ESTRADAS E RODOVIAS. POR ISSO PRECISAMOS DE ORGANIZAÇÃO, PARA ISSO HÁ OS SINAIS DE TRÂNSITO.

**1) AJUDE MIGUELITO, COLORINDO APENAS OS SINAIS DE TRÂNSITO:**



### O SEMÁFORO

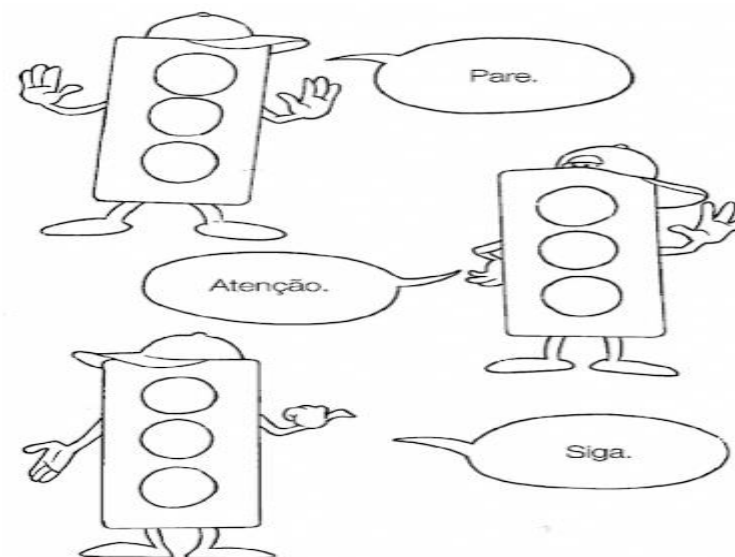
O SEMÁFORO PARA TRAVESSIA DE PEDESTRES TEM DUAS CORES, O VERMELHO INDICA QUE NÃO DEVEMOS ATRAVESSAR A RUA, O VERDE INDICA QUE PODEMOS PASSAR.

2) OBSERVE, MIGUELITO ESTÁ ACOMPANHADO DE SUA MÃE DURANTE A TRAVESSIA SOBRE A FAIXA, PINTE O SINAL QUE PERMITIU A TRAVESSIA SEGURA:



O SEMÁFORO PARA VEÍCULOS TEM TRÊS CORES: VERMELHO, INDICA PARE, AMARELO, INDICA ATENÇÃO E VERDE, INDICA SIGA.

**3) AGORA É SUA VEZ DE MOSTRAR QUE APRENDEU:**



ESCOLA\_\_\_\_\_

NOME \_\_\_\_\_

NAS ATIVIDADES DESTA PÁGINA VAMOS APRENDER A FAZER,  
RELACIONANDO OS SABERES ÀS OCASIÕES DE PRESERVAÇÃO DA  
VIDA.

1. ATIVIDADE ORAL: MIGUELITO PRECISA APRENDER E  
CONHECER MEIOS MAIS SEGUROS DE JOGAR BOLA, OBSERVE A  
CENA, O QUE VOCÊ ACREDITA QUE PODE ACONTECER?  
CONVERSE COM UM ADULTO.



- O QUE MIGUELITO PODE FAZER PARA EVITAR  
ACIDENTES?

---

---

---

OBSERVE MIGUELITO SAINDO DA ESCOLA, DEPOIS  
ASSINALE AS ALTERNATIVAS CORRETAS.



- A. MIGUELITO DEVERIA ESTAR COM UM ADULTO ( ).
- B. MIGUELITO PODE ATRAVESSAR SOZINHO, POIS TEM  
APENAS 6 ANOS. ( )
- C. O MOTORISTA NÃO DEVE PREVER QUE EM FRENTE A  
ESCOLA HÁ CRIANÇAS E SUA ATENÇÃO DEVE SER  
REDOBRADA ( )
- D. MIGUELITO PRECISA APRENDER MAIS SOBRE  
PRESERVAÇÃO DA VIDA.

2. QUAIS SINALIZAÇÕES DE TRÂNSITO HÁ EM FRENTE A  
ESCOLA DE MIGUELITO?

---

---

---

ESCOLA \_\_\_\_\_

NOME \_\_\_\_\_

**NAS ATIVIDADES DESTA PÁGINA VAMOS APRENDER A CONVIVER,  
RELACIONANDO OS SABERES QUE CONTRIBUEM PARA ORGANIZAÇÃO DO  
TRÂNSITO E NA VIDA.**

### **GESTOS DO POLICIAL NO TRÂNSITO**

TODOS SOMOS IMPORTANTES NO TRÂNSITO, O POLICIAL COM SEUS GESTOS CONTRIBUEM PARA SINALIZAÇÃO E SEGURANÇA DE TODOS, DEVEMOS APRENDER A CONVIVER COM ELE.

#### **1) LEIA AS FRASES COM AJUDA DO PROFESSOR OU SOZINHO:**

A. BRAÇOS DIREITO PARA CIMA (VERTICAL): ORDEM DE PARADA OBRIGATÓRIA PARA TODOS OS VEÍCULOS.

B. BRAÇOS ABERTOS HORIZONTALMENTE: ORDEM DE PARA TODOS OS VEÍCULOS QUE ESTÃO EM FRENTE AOS BRAÇOS ESTENDIDOS.

C. BRAÇO DIREITO ABERTO (HORIZONTAL): ORDEM DE PARADA PARA TODOS OS VEÍCULOS EM DIREÇÃO AO BRAÇO DO ESTENDIDO.

D. BRAÇO ESQUERDO ABERTO (HORIZONTAL) ORDEM DE PARADA PARA TODOS OS VEÍCULOS EM DIREÇÃO AO BRAÇO DO ESTENDIDO.

- RELACIONE CADA FRASE AO SEU DESENHO, REGISTRE A LETRA CORRETA:



( )



( )




( )



( )

MIGUELITO ESTÁ OBSERVANDO O TRÂNSITO. ELE ESTÁ MUITO PREOCUPADO COM A FALTA DE ORGANIZAÇÃO E CONVIVÊNCIA DE TODOS EM TRÂNSITO, VAMOS AJUDÁ-LO?



#### **2) COMPLETE AS FRASES DE MIGUELITO COM AS PALAVRAS DO QUADRO:**

A. OS PEDESTRES DEVEM ATRAVESSAR A RUA NA: \_\_\_\_\_

B. AS MOTOCICLETAS DEVEM TRANSITAR NA: \_\_\_\_\_

C. AS BICICLETAS DEVEM UTILIZAR AS: \_\_\_\_\_

D. OS MOTORISTAS DEVEM USAR A \_\_\_\_\_ E RESPEITAR O \_\_\_\_\_

E. PEDESTRES DEVEM TRANSITAR NAS \_\_\_\_\_.


**VIA - FAIXA - CICLOVIAS - CORTESIA - FAROL - CALÇADAS**

ESCOLA \_\_\_\_\_

NOME \_\_\_\_\_

NAS ATIVIDADES DESTA PÁGINA VAMOS APRENDER A SER,  
RELACIONANDO OS SABERES QUE CONTRIBUEM PARA ORGANIZAÇÃO DO  
TRÂNSITO E NA VIDA.

1) OBSERVE A CENA E RESPONDA:



- O QUE VOCÊ ACREDITA QUE MIGUELITO ESTEJA PENSANDO?

---

---

- O QUE VOCÊ FARIA NO LUGAR DE MIGUELITO?

---

---

### AS PLACAS DE TRÂNSITO

AS PLACAS TAMBÉM NOS AUXILIA A SERMOS CORRETOS NO TRÂNSITO,  
ORIENTANDO NAS DIREÇÕES QUANDO ADULTOS MOTORISTAS E ATÉ MESMO COMO  
PEDESTRES, POIS LENDO AS PLACAS CONSEGUIMOS SABER AS DIREÇÕES QUE OS  
VEÍCULOS VÃO E VEM, E ASSIM AGIR MELHOR NO TRÂNSITO.

2) LIGUE CADA SIGNIFICADO À SUA PLACA:

Proibido virar à esquerda

Sentido obrigatório

Siga em frente

Parada obrigatória

Proibido estacionar



2) OBSERVE A CENA ABAIXO E PENSE O QUE PODERIA EVITAR A POSTURA  
IRRITADIÇA E NERVOSA DOS MOTORISTAS:



< <https://cidadeparapessoas.com/o-que-pensam-os-motoristas/> <https://cidadeparapessoas.com/o-que-pensam-os-motoristas/> >

REGISTRE SUAS REFLEXÕES COM AJUDA DO PROFESSOR OU SOZINHO:

---

---

---